

PİYASA YORUMU

ARAŞTIRMA

 **HALKYATIRIM**

halkyatirim.com.tr | 444 42 55

Küresel piyasalar dün Fed'in gelecek dönem politikalarına ilişkin belirsizliklerle temkinli bir görünüm sergilerken, bu hafta ABD'de açıklanacak enflasyon verileri piyasaların odağında bulunuyor

Dün piyasalarda neler oldu?

Küresel piyasalar dün Fed'in gelecek dönem politikalarına ilişkin belirsizliklerle temkinli bir görünüm sergilerken, bu hafta ABD'de açıklanacak enflasyon verileri piyasaların odağında bulunuyor.

ABD ekonomisinde ekonomik aktivitenin güçlü kalmayı sürdürmesi, Fed'in gelecek dönem politikalarına ilişkin belirsizlikleri artırıyor. Fed yetkililerinin açıklamaları ve bu hafta açıklanacak enflasyon verileri, piyasaların yönünü etkileyecek unsurlar olarak öne çıkıyor. Diğer yandan, bu hafta Fed Başkanı Jerome Powell'in yapacağı açıklamalar da piyasalar açısından önem arz ediyor. Piyasalarda bu yıl için %88 ihtimalle bankanın en az bir faiz indirimine gideceği fiyatlanırken, bu hamlenin %63 olasılıkla Eylül ayında yapılması bekleniyor.

Makro veri cephesinde, New York Fed, Nisan ayına ait tüketici beklentileri anketi'nin sonuçlarını yayımladı. Anketin sonuçlarına göre, gelecek 12 ayı kapsayan kısa vadeli medyan enflasyon beklentisi, Nisan'da 0,3 puan artışla %3,3 oldu. Böylelikle tüketicilerin kısa vadeli enflasyon beklentisi Kasım 2023'ten bu yana en yüksek seviyeye ulaştı. Gelecek 3 yıllık süreci kapsayan medyan enflasyon beklentisi, aynı dönemde %2,9'dan %2,8'e düşerken, 5 yıllık süreci kapsayan medyan enflasyon beklentisi ise %2,6'dan %2,8'e yükseldi.

Bu gelişmelerle ABD piyasaları dün karışık bir görünüm sergiledi. S&P 500 endeksi %0,02 düşüşle 5.221,42 ve Dow Jones endeksi %0,21 düşüşle 39.431,51 seviyelerinden günü tamamlarken, Nasdaq endeksi %0,29 yükselişle 16.388,24 seviyesinden günü tamamladı.

Avrupa piyasalarında da dün negatif bir görünüm hakimdi. Euro Stoxx 50 endeksi %0,14 düşüşle 5.077,75, FTSE 100 endeksi %0,22 düşüşle 8.414,99, CAC 40 endeksi %0,12 düşüşle 8.2109,28 ve DAX endeksi % 0,18 düşüşle 18.738,47 seviyelerinden günü tamamladı.

ABD tahvilleri cephesinde, 10 yıllık tahvil faizi %4,48 ve 2 yıllık tahvil faizi %4,85 seviyesine hafif geriledi. VIX endeksi ise 13,60 seviyesine yükseldi.

Bugün ne bekliyoruz?

Sabah saatlerinde Japonya'dan gelen ithalat fiyatlarına yönelik veriler takip edildi. Buna göre ithalat fiyatları Nisan ayında yendeki zayıflığın etkisiyle yıllık bazda %6,4 arttı. Bu, Mart 2023'ten bu yana ithalat fiyatlarındaki en büyük artış oldu. Japonya'nın kurumsal mal fiyat endeksi (CGPI), Mart ayında olduğu gibi geçen ay da yıllık yüzde 0,9 arttı. Rakam, piyasanın %0,8'lik artış tahmininin biraz üzerinde gerçekleşti. Bu gelişmelerle Asya piyasaları bu sabah ağırlıklı negatif bir seyir izliyor. Kospi endeksinde %0,02, Shanghai endeksinde %0,12 ve Hang Seng endeksinde %0,13 düşüşler takip edilirken, Nikkei 225 endeksi %0,15 yükselişle pozitif ayrışıyor.

ABD vadelerinde ise ılımlı negatif bir seyir izleniyor.

Bugün ABD'de NFIB küçük işletme iyimserliği ve ÜFE verileri takip edilecek. Mart ayında aylık bazda 0,9 puan düşüşle 88,5 seviyesinde gerçekleşen NFIB küçük işletme iyimserliği verisinin Nisan'da 88,1 olarak gerçekleşmesi bekleniyor. Mart'ta aylık bazda %0,2, yıllık bazda %2,1 olarak gerçekleşen ÜFE verisi için ise piyasa beklentisi Nisan ayı verisinin aylık bazda %0,3, yıllık bazda da %2,2 artış kaydedeceği yönünde. Çekirdek verinin de aylık ve yıllık bazda sırasıyla %0,2 ve %2,3 artışlar kaydetmesi bekleniyor. Euro Bölgesi'nde de ZEW beklenti anketi takibimizde olacak. Hatırlanacağı üzere Nisan ayı verisi aylık bazda 10,4 puan artışla Şubat 2022'den bu yana görülen zirve seviye olan 43,9'a yükselmişti.

Gelecek gündemde neler var?

Çarşamba günü ABD'de MBA mortgage başvuruları, Empire imalat, TÜFE ve perakende satışlar verilerine ek olarak reel saatlik ve haftalık kazançlar verileri takip edilecek. Hatırlanacağı üzere 3 Mayıs haftasına ilişkin MBA mortgage başvuruları verisi haftalık bazda %2,6 artış kaydetmişti. Nisan'da -14,3 olarak gerçekleşen Empire imalat verisinin de Mayıs'ta aylık bazda 4,3 puan artış kaydederek -10 seviyesinde gerçekleşmesi bekleniyor. TÜFE cephesinde piyasa beklentisi Nisan ayı manşet verisinin aylık ve yıllık bazda sırasıyla %0,4 ve %3,4 artışlar kaydedeceği yönünde. Çekirdek verinin de aylık bazda %0,3, yıllık bazda da %3,6 yükselmesi bekleniyor. Perakende satışlar cephesinde de aylık verinin manşet ve çekirdek bazda sırasıyla %0,4 ve %0,1 artışlar göstermesi bekleniyor. Reel saatlik ve haftalık kazançlar verisine ilişkin olarak ise piyasa beklentisi bulunmuyor. Hatırlanacağı üzere Mart ayı verisi yıllık bazda %0,6 artış kaydetmişti.

Perşembe günü ABD'de haftalık işsizlik maaşı başvuruları, konut başlangıçları, NY Fed hizmet aktivitesi, sanayi üretimi ve kapasite kullanım oranı verilerine ek olarak AMB ve Fed üyelerinin yoğun konuşma takvimleri takip edilecek. 4 Mayıs haftasında 231 bin olarak açıklanan haftalık işsizlik başvuruları verisinin 11 Mayıs haftasında 218 bin olarak açıklanması bekleniyor. Mart'ta aylık bazda %14,7 azalış yönünde gerçekleşen konut başlangıçları verisinin Nisan'da %8,4 artış yönünde açıklanması bekleniyor. Hatırlanacağı üzere NY Fed hizmet aktivitesi Nisan'da 0,6 azalış yönünde açıklanmıştı. Mart'ta aylık bazda %0,4 olarak gerçekleşen sanayi üretimi verisinin Nisan'da %0,2 olarak gerçekleşmesi bekleniyor. Mart'ta %78,4 olarak gerçekleşen kapasite kullanım oranı verisinin Nisan'da da %78,4 olarak açıklanması bekleniyor. Aynı gün Japonya'da büyüme ve sanayi üretimi verileri takip edilecek. 4Ç23'te çeyreklik bazda %0,1 artış olarak açıklanan büyüme verisinin 1Ç24'te %1,4 daralma olarak gerçekleşmesi bekleniyor. Hatırlanacağı üzere sanayi üretimi verisi Şubat'ta aylık bazda %3,8 artış, yıllık bazda ise %6,7 azalış yönünde gerçekleşmişti.

ABD Piyasaları

Değişimler	Kapanış	Günlük değ.	Haftalık değ.	Aylık değ.	Yıllık değ.
Dow Jones	39,431.5	▼ -0.21%	▲ 1.95%	▲ 1.41%	▲ 4.62%
Nasdaq	16,388.2	▲ 0.29%	▲ 1.44%	▲ 0.50%	▲ 9.17%
S&P 500 Vadeli*	5,243.5	▼ -0.04%	▲ 1.72%	▼ -0.32%	▲ 8.79%

Avrupa Piyasaları

Değişimler	Kapanış	Günlük değ.	Haftalık değ.	Aylık değ.	Yıllık değ.
Dax	18,742.2	▼ -0.16%	▲ 4.11%	▲ 3.68%	▲ 11.88%
FTSE 100	8,415.0	▼ -0.22%	▲ 2.45%	▲ 6.05%	▲ 8.82%
MSCI Europe	2,148.4	▲ 0.37%	▲ 3.36%	▲ 2.51%	▲ 6.33%

Asya Piyasaları ve Asya GOÜ Piyasaları

Değişimler	Kapanış	Günlük değ.	Haftalık değ.	Aylık değ.	Yıllık değ.
Shanghai Bileşik*	3,142.5	▼ -0.18%	▲ 1.21%	▲ 3.08%	▲ 5.63%
Kospi	2,731.8	▲ 0.17%	▲ 2.06%	▲ 0.98%	▲ 2.88%
Hong Kong*	19,125.9	▲ 0.06%	▲ 3.52%	▲ 13.65%	▲ 12.19%
S&P BSE Sensex - Hindistan	72,867.9	▲ 0.16%	▼ -1.37%	▼ -2.43%	▲ 0.87%
IDX Composite - Endonezya	7,083.0	▼ -0.23%	▼ -0.73%	▼ -2.36%	▼ -2.61%
TAIEX - Tayvan	20,984.5	▲ 0.61%	▲ 3.22%	▲ 0.91%	▲ 17.03%
MSCI GOU Asya	582.9	▲ 0.72%	▲ 1.77%	▲ 3.36%	▲ 7.44%

Diğer Gelişmekte Olan Ülke Piyasaları

Değişimler	Kapanış	Günlük değ.	Haftalık değ.	Aylık değ.	Yıllık değ.
BIST 100 - Türkiye	10,056.0	▼ -1.59%	▼ -2.15%	▲ 2.46%	▲ 34.61%
MOEX - Rusya	3,457.1	▲ 0.21%	▲ 0.45%	▲ 1.26%	▲ 11.55%
WIG - Polonya	87,387.6	▲ 1.02%	▲ 3.33%	▲ 4.40%	▲ 11.38%
Prag SE - Prag	1,558.2	▲ 0.52%	▲ 2.50%	▲ 1.41%	▲ 10.51%
S&P/BMV IPC - Meksika	57,731.1	▲ 0.02%	▲ 1.04%	▲ 0.28%	▲ 0.46%
Merval - Arjantin	1,376,939.2	▼ -2.17%	▼ -5.17%	▲ 9.87%	▲ 48.11%
Tel Aviv 35 - İsrail	2,013.6	▲ 0.50%	▲ 3.82%	▲ 1.71%	▲ 8.62%
Tedavul All - Suudi Arabistan	12,259.6	▼ -0.55%	▼ -1.09%	▼ -3.51%	▲ 2.75%
FTSE/JSE All - Endonezya	78,686.9	▲ 0.28%	▲ 2.96%	▲ 4.24%	▲ 2.88%
DFM General - Birleşik Arap Emirlikleri	4,173.3	▲ 0.01%	▲ 0.74%	▼ -1.73%	▲ 3.06%

*Haftalık değişim, önceki haftanın son işlem günü; aylık değişim, önceki ayın son işlem günü; yıllık değişim ise yılın son işlem gününe göre değişimi ifade eder.

Dünkü negatif seyrin ardından endeks yeni güne temkinli başlangıç yapabilir

Dün piyasalarda neler oldu?

Güne %0,32 yükselişle 10.251,22 puandan başlayan BIST 100 endeksi günü %1,59 değer kaybıyla 10.055,98 seviyesinden tamamladı. Endeksin gün içindeki en düşük değeri 10.055,98, en yüksek değeri ise 10.288,70 olarak gerçekleşti. Bankacılık endeksi günü %1,86 düşüşle 13.028,12, sanayi endeksi ise günü %2,16 düşüşle 14.505,13 seviyesinden tamamladı. Günlük işlem hacmi ise 93,5 milyar TL seviyesinde gerçekleşti.

Makro veri cephesinde, dün yurt içinde ödemeler dengesi verisi takip edildi. Mart ayında cari açık 4,5 milyar Dolar düzeyinde gerçekleşerek (geçen yılın aynı ayında 5,2 milyar Dolar idi), yıllık açığın Şubat sonundaki 31,9 milyar Dolardan 31,2 milyar Dolara geriledi. Hatırlanırsa, geçen yılın Mayıs sonunda yıllık açık 60,3 milyar Dolar ile zirve yapmıştı. Aylık dış ticaret açığı öngörülerimize uygun olarak 5 milyar Doların hafif üzerinde. Geniş tanımlı dış ticaret açığının, dört ay 5,0 milyar Doların altında kaldıktan sonra Mart ayında bu seviyenin hafif üzerine çıktığını izliyoruz. Nisan ayına ait Gümrük Bakanlığı verileri de, aylık dış ticaret açığındaki genişlemenin belirginleşebileceğine işaret ediyor. Orta vadeli görünümde ise, iç talebin artış hızı ile petrol fiyatları ve altın ithalatının gelişimi belirleyici unsurlar olacaktır. Geçen yılın başında 54,3 milyar Dolara ulaşan ancak Kasım sonunda 33 milyar Dolara inen altın ve enerji hariç 12 aylık çekirdek cari fazlanın, Mart sonunda 36,1 milyar Dolara toparlanma gösterdiğini izliyoruz. Doğrudan yatırımlarda ılımlı girişin son iki aydır çıkışa döndüğünü; portföy yatırımlarında da hissede sınırlı giriş, tahvil tarafında ılımlı çıkışın yaşandığını izliyoruz. Bankaların hem kısa hem de uzun vadeli borçlanmasında net girişler artıyor. Finans dışı sektörün uzun vadeli borçlanması dalgalanmasını sürdürürken, son iki aydır net giriş tarafında yer alıyor. İthalatın finansmanında kullanılan kısa vadeli ticari krediler, yılın ilk iki ayındaki kaydedilen çıkışlardan sonra Mart'ta giriş yönünde. Net hata noksan kalemi ise yılın ilk çeyreğinde 16,1 milyar Dolarlık önemli bir çıkışa işaret ediyor. Geçen yılın aynı döneminde çıkış ise 1,1 milyar Dolar ile sınırlıydı.

Bugün ne bekliyoruz?

Dünkü negatif seyrin ardından endeksin yeni güne temkinli başlayabileceğini düşünüyoruz.

Bugün yurt içinde takip edilecek makro veri bulunmuyor.

Gelecek gündemde neler var?

Çarşamba günü merkezi hükümet nakit dengesi verisi açıklanacak. Hatırlanacağı üzere Mart ayı verisi 209 mn TL açık olarak gerçekleşmişti.

Cuma günü ise konut satışları ve konut fiyat endeksi verileri takibimizde olacak. Hatırlanacağı üzere, konut satışları verisi Mart'ta yıllık bazda %0,1 azalış yönünde gerçekleşmişti. Konut fiyat endeksi ise Şubat'ta aylık bazda %2,18, yıllık bazda %58,31 olarak açıklanmıştı.

BIST Verileri

Endeksler	BIST 100	BIST Banka	BIST Sınai
Kapanış	10,056.0	13,028.1	14,505.1
Günlük Değ.	▼ -1.59%	▼ -1.86%	▼ -2.16%
Haftalık Değ.	▼ -2.06%	▼ -2.46%	▼ -3.76%
Yıllık Değ.	▲ 34.61%	▲ 49.45%	▲ 25.78%
Hacim (milyar TL)	93.5	18.2	51.9
Günlük Değ.	▼ -16.00%	▼ -18.46%	▼ -19.77%
3 Aylık Ortalama Hacim (milyar TL)	109.7	18.6	62.4
Günlük Değ. - 3 Aylık Ort.	▼ -14.81%	▼ -2.03%	▼ -16.76%

*Haftalık değişim, önceki haftanın son işlem günü; yıllık değişim ise yılın son işlem gününe göre değişimi ifade eder.

Türkiye Kapanışının Ardından Piyasalar

	Türkiye Kapanışı	Türkiye Açılışı Öncesi	Değişim
\$/TL	32.2077	32.2398	▲ 0.10%
€/§	1.0791	1.0785	▼ -0.06%
Altın	2,336.7	2,343.4	▲ 0.28%

*Türkiye Açılışı Öncesi için belirtilen rakamlar, bir önceki günün kapanış verileridir.

Türkiye - Ülke Risk Primleri (CDS)

Değişimler	13/05/24	Günlük değ.	Haftalık değ.	Aylık değ.	Yıllık değ.
Türkiye 2 Yıllık	140.7	● 4.41%	● 4.41%	● -25.7%	● -73.7%
Türkiye 5 Yıllık	269.9	● 0.67%	● 0.67%	● -14.4%	● -51.0%
Türkiye 10 Yıllık	352.5	● 0.57%	● 0.57%	● -11.6%	● -36.3%

Tahvil ve Döviz Piyasasında Fiyatlamalar

Veri akışının zayıf olduğu haftanın ilk işlem gününde küresel piyasalarda yarın açıklanacak ABD TÜFE enflasyon verisi öncesi temkinli fiyatlamalar izlendi. Gün içinde ABD 10 yıllık tahvil faizi 3 bp azalışla %4,47, Almanya 10 yıllık tahvil faizi 2 bp azalışla %2,49 ve İngiltere 10 yıllık tahvil faizi 1 bp azalışla %4,15 seviyesinden işlem gördü.

Türkiye'nin risk priminde iyileşme devam ederken, 5 yıllık Dolar cinsi CDS risk primi 275 bp'dan fiyatlandı. Mayıs 2034 vadeli 10 yıllık Eurobond getirisi 1 bp azalışla seyirle %7,54 seviyesinden işlem gördü.

Döviz tarafında majör para birimlerinin büyük kısmı ABD Dolar'ı karşısında değer kazandı. Euro / Dolar paritesi 1,0803 seviyesine yükselirken, Dolar Endeksi 105,07 seviyesine geriledi. Dengeli seyrini sürdüren Dolar / TL kuru ise 32,21 seviyesinden işlem gördü.

Yurt içi tarafta sürdürülebilir yüksek büyümeyi önceliklendiren Kamuda Tasarruf ve Verimlilik Paketi kamuoyuyla paylaşıldı. TL tahvil piyasasında kısa vadelerde sınırlı alıcı, uzun vadeler ise sınırlı satıcılı seyir izlendi. 2 yıllık gösterge tahvil bileşik faizi 28 bp azalışla %42,87, 10 yıllık gösterge tahvil bileşik faizi ise 20 bp artışla %27,43 seviyesinden günü tamamladı. BİST Kesin Alım Satım Pazarı'nda işlem hacmi 13,8 milyar TL'ye yükseldi.

TL likidite tarafında TCMB 1 milyar TL'lik haftalık repo dönüşünü 1 milyar TL olarak yenilerken, API ile haftalık repo fonlama tutarı 5 milyar TL seviyesine değişmedi. BIST kotasyon repo kanalından fonlama yapılmazken, haftalık kotasyon swap işlemlerinden 18,3 milyar TL ilave fonlama sağladı.

10 Yıllık Tahvil Faizleri (\$ / € / £ / ¥)				
Ülkeler	Son Getiri (%)	Net Değişim		
		Günlük	Haftalık	Ybb
Türkiye (mayıs 2034)	7,54	-0,01	-0,07	-15,4
ABD	4,47	-0,03	-0,04	0,59
İngiltere	4,15	-0,01	-0,06	0,61
Almanya	2,49	-0,03	-0,04	0,48
Fransa	2,98	-0,02	-0,01	0,45
İspanya	3,10	-0,01	0,00	0,14
İtalya	3,80	-0,02	-0,02	0,05

Gelişmekte Olan Ülke Para Birimleri				
	Son Fiyat	Değişim (%)		
		Günlük	Haftalık	Ybb
Türk Lirası	32,21	-0,42	-0,42	9,28
G. Afrika Randı	18,31	-1,41	-1,41	0,13
Rus Rublesi	91,48	-0,33	-1,29	2,50
Meksika Pesosu	16,79	0,11	0,11	-1,10
Kore Wonu	1.366	-0,36	-0,36	5,49
Hindistan Rupee	83,50	-0,06	-0,06	0,30
Endonezya Rupiah	16.116	0,38	0,36	4,70
Macar Forinti	358,06	-0,53	-0,57	3,22
Brezilya Reali	5,14	-0,32	-0,31	5,95

TL Piyasa Faiz Oranları	
	(%)
Politika Faizi (Haftalık Borç verme)	50,00
Gecelik Borç Al. /Borç Ver. Faizi	47 / 53
TCMB Ağır. Ort. Fon.	52,74
TLREF	52,19
TCMB Toplantı Tarihi	23 Mayıs 2024

MAPLA BİYOTEKNOLOJİ FONLABÜYÜSÜN'DE Yatırım Turuna Başladı!

fonlabuyusun.com



Yurt İçi Haberler

Cumhurbaşkanı Yardımcısı Sayın Cevdet Yılmaz, Hazine ve Maliye Bakanı Sayın Mehmet Şimşek ile Cumhurbaşkanlığı Külliyesi'nde kamuda tasarruf ve verimlilik paketini kamuoyuyla paylaştı. Yaklaşık 65 yıldır tasarruf genelgeleriyle kamu harcamalarında kontrol sağlamaya dönük çalışmalar yapıldığını belirten Yılmaz, mali disiplini esas alan bir siyasi yaklaşım içinde Cumhurbaşkanı Sayın Recep Tayyip Erdoğan'ın başkanlığını yaptığı hükümetler döneminde ise değişik zamanlarda 10 genelgenin yürürlüğe konduğunu söyledi. Yılmaz, en sonuncusu 30 Haziran 2021'de yürürlüğe konan bu genelgelerle kamu harcamalarının belli kurallara bağlandığını hatırlatarak, son dönemlerde yaşanan gelişmelerin bu alanda daha geniş bir çerçevede ve daha güçlü adımlar atma ihtiyacını ortaya çıkardığını ifade etti. Cumhurbaşkanı Erdoğan'ın 16 Nisan'da Kabine Toplantısı'nın ardından Orta Vadeli Program'ın (OVP) güçlendirilmesi doğrultusunda kamuda tasarruf artışı, yatırımların önceliklendirilmesi ve yapısal reformların hızlandırılması hususlarını ifade ettiğini anımsatan Yılmaz, 6 Mayıs'taki Kabine Toplantısı'nın ardından ise Cumhurbaşkanı Erdoğan'ın kamuda taşıtlar, binalar, haberleşme giderleri, cari harcamalar, hizmet için eğitim, yurt dışı seyahat, kamu istihdamı gibi alanlarda tasarruf kültürünü güçlendirici adımlar atılacağını belirttiğini ve bu yönde gerekli talimatları verdiğini söyledi.

Türkiye İstatistik Kurumu (TÜİK) verilerine göre, Mart ayında perakende satış hacmi yıllık %19,4 arttı. Ticaret satış hacmi 2024 yılı Mart ayında bir önceki yılın aynı ayına göre %10,5 arttı. Aynı ayda motorlu kara taşıtlarının ve motosikletlerin toptan ve perakende ticareti ile onarımı için satış hacmi % 0,1 azaldı, toptan ticaret satış hacmi % 9,4 arttı, perakende ticaret satış hacmi ise %19,4 arttı. Ticaret satış hacmi 2024 yılı Mart ayında bir önceki aya göre %3,0 arttı. Aynı ayda motorlu kara taşıtlarının ve motosikletlerin toptan ve perakende ticareti ile onarımı için satış hacmi %3,3 azaldı, toptan ticaret satış hacmi %5,5 arttı, perakende ticaret satış hacmi ise aynı kaldı.

Türkiye İstatistik Kurumu (TÜİK) Mart ayına ilişkin ciro endekslerini açıkladı. Buna göre, mevsim ve takvim etkisinden arındırılmış toplam ciro endeksi, Mart'ta aylık bazda %4,7 artış gösterdi. Takvim etkisinden arındırılmış sanayi, inşaat, ticaret ve hizmet sektörleri toplam ciro endeksi, aynı ayda yıllık bazda %84 arttı. Sanayide takvim etkisinden arındırılmış ciro endeksi, Mart'ta yıllık bazda %70,8 artış gösterdi. Mevsim ve takvim etkisinden arındırılmış sanayi ciro endeksi söz konusu ayda bir önceki aya kıyasla %3,4 yükseldi. İnşaat sektöründe takvim etkisinden arındırılmış ciro endeksi, Mart'ta yıllık bazda %130 arttı. Mevsim ve takvim etkisinden arındırılmış inşaat ciro endeksi de Mart'ta şubat ayına göre %11,4 artış kaydetti. Takvim etkisinden arındırılmış ticaret ciro endeksi, Mart'ta geçen yılın aynı ayına göre %85 artış gösterdi. Mevsim ve takvim etkilerinden arındırılmış ticaret ciro endeksi de bir önceki aya kıyasla %4,7 yükseldi. Hizmet sektöründe takvim etkisinden arındırılmış ciro endeksi, Mart'ta geçen yılın aynı ayına göre %95,3 arttı. Mevsim ve takvim etkilerinden arındırılmış hizmet ciro endeksi de bir önceki aya kıyasla %4,1 artış kaydetti.

Uluslararası Yatırımcılar Derneği (YASED), Türkiye Cumhuriyet Merkez Bankası Ödemeler Dengesi İstatistiklerinin açıklanmasının ardından Rakamlarla Uluslararası Doğrudan Yatırımlar Bültenini yayımladı. Buna göre, Mart'ta Türkiye'ye giren toplam UDY miktarı 336 milyon Dolar olurken, 2024'ün ilk üç ayında bu rakam 1,5 milyar Dolar olarak gerçekleşti. İlk çeyrekte gerçekleşen toplam UDY girişi içerisinde, yatırım sermayesi girişleriyle 1 milyar 218 milyon Dolar ve yabancı uyruklulara gayrimenkul satışı yoluyla 796 milyon Dolar değerinde UDY girişi kaydedildi. Borçlanma araçlarının 112 milyon Dolar ve yatırım tasfiyelerinin 424 milyon Dolar değerindeki negatif etkileriyle, ilk çeyrekteki toplam UDY girişi 1,5 milyar Dolar oldu. Ocak-Mart döneminde yatırım sermayesi girişlerinin toplam hacmi bir önceki çeyreğe ve geçmiş dönemlerin çeyreklik ortalamasına göre hacmen daha sınırlı olurken, sektörel kompozisyonda hizmet sektörü öne çıktı.

Yurt Dışı Haberler

Fed Başkan Yardımcısı Philip Jefferson dün yaptığı bir konuşmada, merkez bankası yetkililerinin halkla net bir şekilde iletişim kurmasının önemli olduğunu ancak bu iletişimin bazen kazaya uğrayabileceğini belirtti. Açık iletişimin merkez bankası politikalarının etkinliğini artırdığını belirten Jefferson, birçok politika yapıcının aynı anda konuşması ve birbirleriyle aynı fikirde olmaması durumunda yanlış yorumların ortaya çıkma potansiyeli olduğunu ifade etti. Jefferson ayrıca Fed yetkililerinin iletişim kurma girişimlerinin istenmeyen sonuçlara yol açabileceğini belirtti.

Microsoft'un, Fransa'da, çoğunluğu yapay zeka alanında olmak üzere 4 milyar Euroluk yatırım yapmayı planladığı bildirildi. Microsoft Başkanı Brad Smith yaptığı açıklamada, şirketin Fransa'da varlığını genişletmek için planladığı 4 milyar Euroluk yatırımın çoğunluğunun yapay zeka alanına yapılacağını ifade ederek, ülkede bir veri merkezi de kurulacağını aktardı. ABD merkezli Amazon da Fransa'ya 1,2 milyar Euro yatırım yapacağını ve ülkede 3 binin üzerinde istihdam oluşturacağını açıkladı. Amazon, 2010'dan beri Fransa'da 20 milyar Eurodan fazla yatırım yaptı. İlaç şirketleri Pfizer ve AstraZeneca da toplamda yaklaşık 1 milyar Euro ile Fransa'da yatırım açıklayan en büyük yatırımcılar arasında yer aldı. Fransa Cumhurbaşkanlığından yapılan açıklamada da Choose France (Fransa'yı Seç) iş etkinliği kapsamında uluslararası şirketler tarafından ülkeye 15 milyar Euro değerinde yatırım açıklanacağı duyuruldu. Geçen yılki zirvede bu rakam 13 milyar Euro olmuştu.

Rusya, Britanya Antarktika bölgesinde devasa petrol ve doğalgaz rezervleri buldu ve bu rezervler potansiyel olarak korunan bölgede sondaj yapılmasına yol açacak. Ortaya çıkarılan rezervler yaklaşık 511 milyar varil değerinde petrol içeriyor; bu, Kuzey Denizi'nin son 50 yıldaki üretiminin yaklaşık 10 katına denk geliyor. Rus araştırma gemilerine göre bu keşif, geçen hafta Çevre Denetim Komitesi'ne sunulan kanıtlarda ortaya çıktı. Komite, Rusya'nın en büyük jeolojik araştırma şirketi olan Kremlin'e ait Rosgeo'ya ait gemilerde petrol ve gaz araştırmalarıyla ilgili soruları değerlendirdiyordu. Antarktika şu anda bölgedeki tüm petrol gelişmelerini yasaklayan 1959 Antarktika Antlaşması ile korunmaktadır. Komite, milletvekillerine Rusya'nın bölgede bilimsel araştırmalar yürüttüğüne dair güvence veren bakan David Rutley'den bilgi aldı. Rutley "Rusya yakın zamanda anlaşmanın temel unsurlarına olan bağlılığını yeniden teyit etti" dedi. Antarktika Antlaşması Britanya'nın 14 deniz aşırı bölgesinin en büyüğü olmasına rağmen geçmişte Arjantin ve Şili'nin rekabet iddialarıyla karşı karşıya kalmıştı.

Çin, hükümetin Mart ayında duyurduğu 1 trilyon yuanlık (138 milyar Dolar) süper uzun vadeli tahvil ihracının ilk dilimine bu cuma günü başlıyor. Konuya yakın kaynaklara göre Çin, Mayıs-Kasım ayları arasında 300 milyar yuanlık 20 yıl vadeli, 600 milyar yuanlık 30 yıl vadeli ve 100 milyar yuanlık 50 yıl vadeli tahvil ihraçları gerçekleştirecek. Çin'in çok uzun vadeli tahvil ihraçlarına yönelmesi, özellikle borç yükü ağırlaşan yerel otoritelere merkezi yönetimden destek beklentilerini artırmıştı. Çin böylece son 26 yılda dördüncü kez çok uzun vadeli tahvil ihraçlarına yönelmiş olacak. Son ihraç 2020'de pandemi önlemlerini destekleme amacıyla gerçekleştirilmişti.

Uluslararası Para Fonu (IMF) Başkanı Kristalina Georgieva, Zürih Üniversitesine bağlı İsviçre Uluslararası Çalışmalar Enstitüsü tarafından düzenlenen etkinlikte küresel ekonomiye ilişkin değerlendirmelerde bulundu. Dünya ekonomisinin 2020'den bu yana şoklara daha yatkın hale geldiğini belirten Georgieva, dikkate değer olan tüm bu şoklara rağmen dünya ekonomisinin son derece dirençli olduğunu ve küresel bir resesyonda olunmadığını belirtti. Georgieva, geçen yıl ekonomilerin çoğunun resesyona gireceğine dair korkular olduğunu ancak bunun gerçekleşmediğini aktardı. Bu yıl ve gelecek için %3,2'lik bir büyüme öngördüklerini kaydeden Georgieva, enflasyonun neredeyse her yerde düşüşte olduğunu belirtti.

Japonya'da enerji, finans, yatırım ve iletişim sektörlerinde hizmet veren SoftBank Group, 2023 mali yıl bilançolarını yayınladı. Buna göre Japon firma, 2023 mali yılının Ocak-Mart döneminde 231,1 milyar yen (1,48 milyar Dolar) net kar elde etti. Firma, Nisan 2023-Mart 2024 mali yılı genelinde ise 227,6 milyar yen (1,46 milyar Dolar) net zarar kaydetti. 2021 mali yılında 1,7 trilyon yen, 2022 mali yılında ise 970,1 milyar yen net zarar açıklayan firmanın net zararı böylece son 3 yılın en düşük seviyesine gerilemiş oldu.

AB Komisyonu, Booking.com'u sunduğu hizmetler nedeniyle Dijital Hizmetler Yasası (DSA) kapsamında geçit bekçisi-denetçisi olarak belirlediğini açıkladı. Açıklamada, Booking.com'un sunduğu temel hizmetin işletmeler ile tüketiciler arasında önemli bir geçit oluşturduğuna işaret edilerek, AB tarafından yapılan ön değerlendirmelerde Booking.com'un geçit bekçisi-denetçisi kriterlerini karşıladığı kaydedildi. Booking.com platformunun kullanıcılara daha fazla seçenek ve özgürlük sunması gerektiğine dikkatin çekildiği açıklamada, alınan karar doğrultusunda firmanın ek yasal yükümlülüklerle tabi olduğu anımsatıldı. Açıklamada, Booking.com'un 6 ay içinde yasal yükümlülüklerinin her birine nasıl uyduğunu özetleyen ayrıntılı bir uyum raporu sunacağı belirtildi. Komisyonun, bu yükümlülüklerin etkili bir şekilde uygulanmasını takip edeceği ifade edilen açıklamada, kural ihlali durumunda şirkete dünya çapındaki toplam cirosunun % 10'una kadar para cezası uygulanabileceği, ihlallerin devamı halinde ise ceza oranının % 20'ye kadar çıkabileceği, sistemik ihlallerde de şirketin bazı faaliyetlerinin sınırlandırılabilirliği bildirildi.

Şirket Haberleri

Bim Birleşik Mağazalar (BIMAS, Nötr): Bim, 4Ç23'te TMS 29 hariç yıllık %26 artışla 4,2 mlr TL net kar açıkladı. Açıklanan net kar, piyasa beklentisi olan 3,6 mlr TL ve beklentimiz olan 3,1 mlr TL'nin üzerinde gerçekleşti. Beklentimizin üzerinde gerçekleşen net karda, ciro ve operasyonel karlılık tarafında beklentimizin üzerinde gerçekleşen sonuçlar etkili oldu. TMS 29 hariç 2023 yılı net karı yıllık %50,6 artışla 12,3 mlr TL seviyesine işaret ediyor. TMS 29 dahil 2023 net kar rakamı ise yıllık %7 azalışla 15,4 mlr TL seviyesinde gerçekleşti. Net kardaki düşüşte, yıllık bazda artan efektif vergi gideri etkili oldu. Muhasebe değişikliği nedeniyle 2023 yılı finansallarında, şirketin bilançosunda 19,6 mlr TL'lik parasal kazanç oluştu. 2023 net kar ve FAVÖK marjlarına enflasyon muhasebesi altında ve düzeltilmemiş olarak bakıldığında, net kar marjı tarafında enflasyon muhasebesi hariç yıllık 0,9 puan düşüş görülürken, enflasyon muhasebesi dahil yıllık 1,2 puan düşüş söz konusu. FAVÖK marjı tarafında ise, enflasyon muhasebesi hariç yıllık 0,2 puan düşüş görülürken, enflasyon muhasebesi dahil yıllık 0,7 puan düşüş kaydedildi. Özetle; TMS 29 hariç 4Ç23 sonuçlarının beklentilerin üzerinde gerçekleşmesine karşın, TMS 29 dahil 2023 net kar marjı ve FAVÖK marjında yıllık bazda düşüş kaydedilmesi nedeniyle açıklanan finansalların hisse performansına etkisini 'nötr' olarak değerlendiriyoruz.

Hisse Verileri		Piyasa Çarpanları	
Hisse Kodu	BIMAS	F/K	22,7
Cari Fiyat (TL)	426,00	FD/FAVÖK	14,9
52H En Yüksek (TL)	434,50	FD/Satışlar	1,2
52H En Düşük (TL)	129,32	PD/DD	8,7
Piyasa Değeri (mn TL)	258.667,2	Relatif Performans	
Piyasa Değeri (mn USD)	8.044,8	S1H	4,1%
Halka Açıklık Oranı (%)	60%	S1A	4,4%
Endeks Payı (BIST100)	5,7%	S3A	0,3%
Temettü Verimi	1,1%	S1Y	35,9%
3A Hacim (mn TL)	1.422,7	YB	7,0%

Türkiye Vakıflar Bankası (VAKBN, Nötr): Vakıf Bank tarafından yapılan açıklamada 22 ülkeden 48 bankanın katılımıyla 361 milyon ABD Doları ve 513 milyon Euro olmak üzere iki dilimden oluşan toplam 915 milyon ABD Doları karşılığı sürdürülebilirlik temalı sendikasyon kredisi temin ettiğini açıkladı. 367 gün vadeli kredinin toplam maliyeti ABD Doları kısmı için SOFR + %2,50 ve Euro kısmı için Euribor + %2,25 olarak gerçekleştiği ifade edildi.

Hisse Verileri		Piyasa Çarpanları	
Hisse Kodu	VAKBN	F/K	6,4
Cari Fiyat (TL)	21,14	FD/FAVÖK	---
52H En Yüksek (TL)	22,38	FD/Satışlar	---
52H En Düşük (TL)	8,28	PD/DD	1,1
Piyasa Değeri (mn TL)	209.622,6	Relatif Performans	
Piyasa Değeri (mn USD)	6.519,5	S1H	7,8%
Halka Açıklık Oranı (%)	6%	S1A	19,9%
Endeks Payı (BIST100)	0,5%	S3A	36,0%
Temettü Verimi	0,0%	S1Y	21,1%
3A Hacim (mn TL)	1.038,4	YB	30,0%

Skor Kart: Şirketler ile ilgili Skor Kart'lara [buradan](#) ulaşabilirsiniz. Hisse senedine ilişkin güncel piyasa verilerinin yanı sıra, şirketin son 16 çeyreğine ilişkin önemli rasyo ve finansal verilerinin sunulduğu bir data setidir. Skor Kart ile bilanço dönemlerini takip edebilir, şirket bilançoları dahil tüm finansal verilere ulaşabilir ve güvenli yatırımın avantajlarından faydalanabilirsiniz.

Şirket Haberleri

Aselsan (ASELS, Pozitif): Aselsan ile Türkiye Cumhuriyeti Cumhurbaşkanlığı Savunma Sanayii Başkanlığı arasında kent güvenliğine yönelik mevcut projelere ilişkin sözleşme değişiklikleri yapılmıştır. Söz konusu sözleşme değişiklikleri ile Aselsan'a toplam 353,86 mn ABD Doları tutarında ilave kent güvenlik yönetim sistemi siparişleri verildi. Teslimatların 2027 yılı sonuna kadar Türk savunma sanayi ekosisteminde yer alan paydaşların da katkısı ile tamamlanması planlanıyor. Söz konusu sözleşme büyüklüğü 2023 yılı cirosunun %16'sına tekabül ediyor. Ayrıca bu sözleşme ile 2024 yılı yeni sipariş beklentimizin %31'inin de realize olduğunu belirtmek isteriz. Aselsan'ın savunma sanayi alanı dışındaki konumlanmasını güçlendirecek olan söz konusu gelişmenin hisse performansına etkisini pozitif olarak değerlendiriyoruz. Bu arada Şirketin 10 Mayıs 2024 tarihinde gerçekleşen yönetim kurulu toplantısında 2023 yılı dağıtılabilir net karından hisse başına brüt 0,1118421 TL temettü dağıtılmasına karar verildi. Genel kurul tarihi 14.06.2024 olarak belirtildi. Aselsan'ın temettü verimliliğini %0,18 olarak hesaplıyoruz. Temettü dağıtımının da 25.11.2024 tarihinde gerçekleşmesi bekleniyor.

Hisse Verileri		Piyasa Çarpanları	
Hisse Kodu	ASELS	F/K	39,0
Cari Fiyat (TL)	62,40	FD/FAVÖK	18,6
52H En Yüksek (TL)	67,30	FD/Satışlar	4,0
52H En Düşük (TL)	19,86	PD/DD	3,3
Piyasa Değeri (mn TL)	284.544,0	Relatif Performans	
Piyasa Değeri (mn USD)	8.849,6	S1H	2,1%
Halka Açıklık Oranı (%)	26%	S1A	4,2%
Endeks Payı (BIST100)	2,7%	S3A	1,8%
Temettü Verimi	0,1%	S1Y	93,4%
3A Hacim (mn TL)	2.859,5	YB	4,1%

Logo Yazılım (LOGO, Pozitif): Şirketin 10 Mayıs 2024 tarihinde gerçekleşen yönetim kurulu toplantısında 2023 yılı dağıtılabilir net karından hisse başına brüt 4 TL temettü dağıtılmasının genel kurulun onayına sunulmasına karar verildi. Şirketin genel kurul toplantısı 10.06.2024 tarihinde yapılacak. Logo'nun temettü verimliliği %4,52 seviyesinde bulunuyor. Temettü dağıtımının da 28.06.2024 tarihinde gerçekleşmesi planlanıyor.

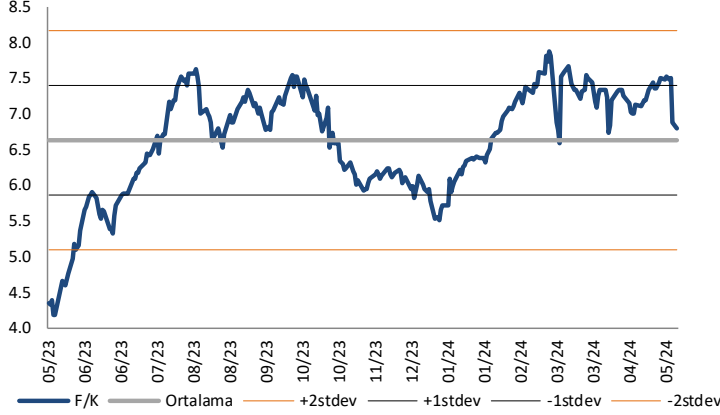
Hisse Verileri		Piyasa Çarpanları	
Hisse Kodu	LOGO	F/K	63,2
Cari Fiyat (TL)	88,55	FD/FAVÖK	11,6
52H En Yüksek (TL)	118,00	FD/Satışlar	2,8
52H En Düşük (TL)	49,46	PD/DD	4,2
Piyasa Değeri (mn TL)	8.855,0	Relatif Performans	
Piyasa Değeri (mn USD)	275,4	S1H	0,4%
Halka Açıklık Oranı (%)	65%	S1A	3,1%
Endeks Payı (BIST100)	0,0%	S3A	-20,8%
Temettü Verimi	4,1%	S1Y	-52,7%
3A Hacim (mn TL)	141,0	YB	-14,9%

Skor Kart: Şirketler ile ilgili Skor Kart'lara [buradan](#) ulaşabilirsiniz. Hisse senedine ilişkin güncel piyasa verilerinin yanı sıra, şirketin son 16 çeyreğine ilişkin önemli rasyo ve finansal verilerinin sunulduğu bir data setidir. Skor Kart ile bilanço dönemlerini takip edebilir, şirket bilançoları dahil tüm finansal verilere ulaşabilir ve güvenli yatırımın avantajlarından faydalanabilirsiniz.



Çarpanlar Bazında BIST

BIST 100 F/K (Cari)

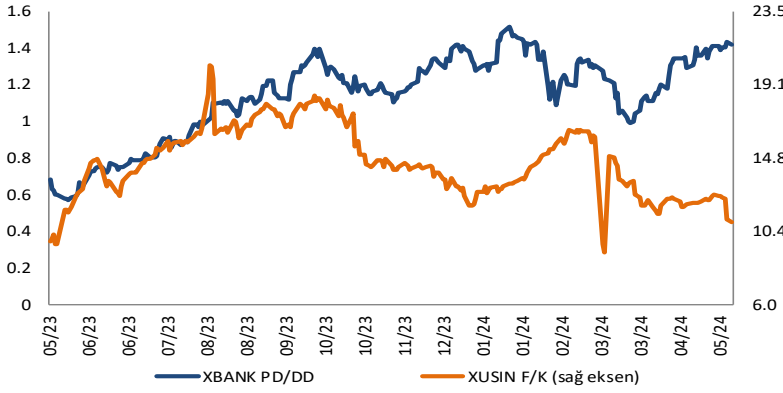


BIST100 F/K Çarpanı (Cari)

	Son 3 Ay	Son 1 Yıl
Kapanış		6.79x
Minimum	6.59x	4.17x
Maksimum	7.88x	7.88x
Ortalama	7.31x	6.63x
Minimuma Uzaklık	0.20x	2.62x
Maksimuma Uzaklık	-1.09x	-1.09x
Performans	-5.2%	58.3%

Mevcut durumda, son üç aylık ortalama çarpan seviyesine %8; son bir yıllık ortalama çarpan seviyesine %2.4 yakınız.

XBANK PD/DD (Cari) / XUSIN F/K (Cari)



XBANK PD/DD Çarpanı (Cari)

	Son 3 Ay	Son 1 Yıl
Kapanış		1.34x
Minimum	0.99x	0.57x
Maksimum	1.44x	1.52x
Ortalama	1.26x	1.14x
Minimuma Uzaklık	0.35x	0.77x
Maksimuma Uzaklık	-0.09x	-0.17x
Performans	18.3%	111.4%

Mevcut durumda, son üç aylık ortalama çarpan seviyesine %6; son bir yıllık ortalama çarpan seviyesine %14.8 yakınız.

XUSIN F/K (Cari)



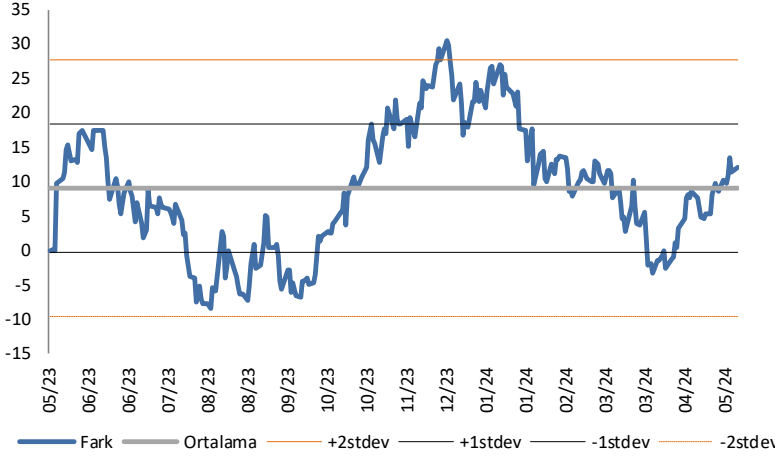
XUSIN F/K Çarpanı (Cari)

	Son 3 Ay	Son 1 Yıl
Kapanış		10.95x
Minimum	9.15x	9.15x
Maksimum	16.47x	20.27x
Ortalama	13.14x	14.51x
Minimuma Uzaklık	1.80x	1.80x
Maksimuma Uzaklık	-5.52x	-9.32x
Performans	-21.7%	25.3%

Mevcut durumda, son üç aylık ortalama çarpan seviyesine %20; son bir yıllık ortalama çarpan seviyesine %32.5 yakınız.

BIST vs MSCI GOÜ Piyasa Göstergeleri

BIST100 - MSCI GOÜ

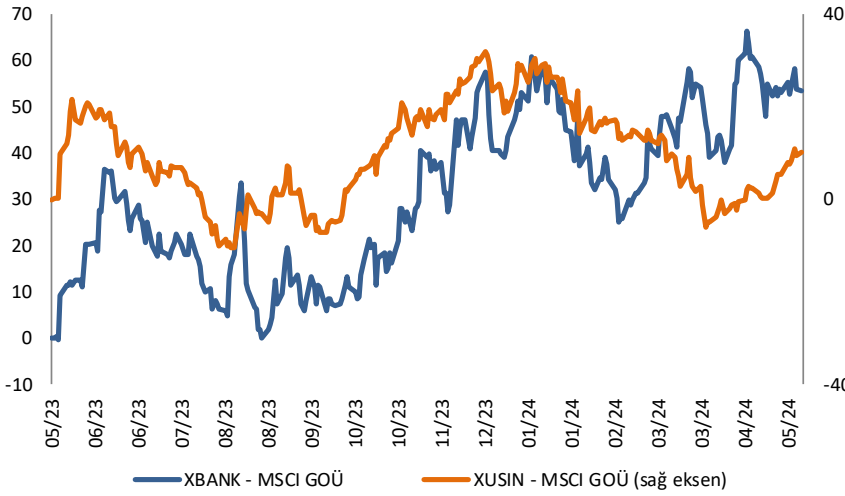


BIST 100 - MSCI GOÜ Endeksi Farkı (Normalize Edilmiş)

	Son 3 Ay	Son 1 Yıl
Kapanış		11.96
Minimum	-3.5	-8.5
Maksimum	13.4	30.5
Ortalama	6.6	8.9
Minimuma Uzaklık	15.4	20.4
Maksimuma Uzaklık	-1.4	-18.5
Performans	6.7%	8.8%

Mevcut durumda, son üç aylık ortalama seviyeye 5.4 puan; son bir yıllık ortalama seviyeye 3 puan yakınız.

XBANK - MSCI GOÜ / XUSIN - MSCI GOÜ

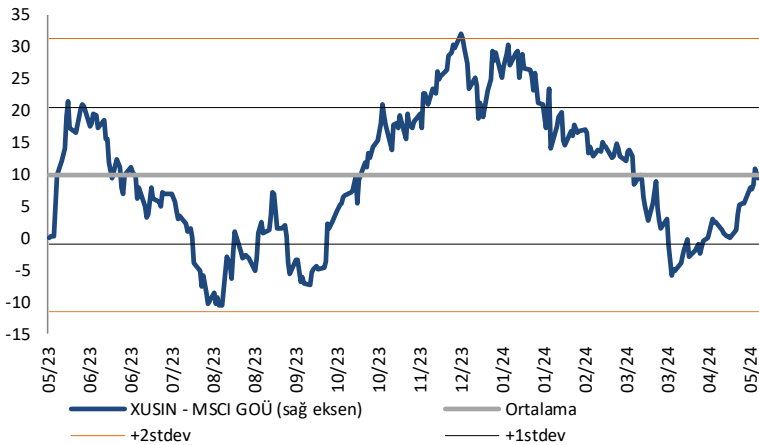


XBANK - MSCI GOÜ Bankacılık Endeksi Farkı (Normalize Edilmiş)

	Son 3 Ay	Son 1 Yıl
Kapanış		53.4
Minimum	25.1	-0.3
Maksimum	66.5	66.5
Ortalama	47.1	31.0
Minimuma Uzaklık	28.3	53.7
Maksimuma Uzaklık	-13.1	-13.1
Performans	1.5%	7.8%

Mevcut durumda, son üç aylık ortalama seviyeye 6.3 puan; son bir yıllık ortalama seviyeye 22.4 puan yakınız.

XUSIN - MSCI GOÜ Sanayi Endeksi



XUSIN - MSCI GOÜ Sanayi Endeksi Farkı (Normalize Edilmiş)

	Son 3 Ay	Son 1 Yıl
Kapanış		10.2
Minimum	-6.0	-10.5
Maksimum	16.6	32.0
Ortalama	5.7	9.9
Minimuma Uzaklık	16.1	20.7
Maksimuma Uzaklık	-6.4	-21.9
Performans	6.9%	2.7%

Mevcut durumda, son bir yıllık ortalama seviyeye 0.3 puan uzağız.

Haftalık Veri Takvimi						
Tarih	TSİ	Ülke	Açıklanacak Veri	Dönemi	Beklenti	Önceki
13 Mayıs	10:00	Türkiye	Cari Denge (Milyar TL)	Mart	-	-3,27
13 Mayıs	10:00	Türkiye	Perakende Ticaret (Yıllık)	Mart	-	25,1%
13 Mayıs	18:00	ABD	NY Fed 1 Yıllık Enflasyon Beklentileri	Nisan	-	3,0%
13 Mayıs	16:00	ABD	Fed Üyesi Mester ve Jefferson'un Konuşmaları	-	-	-
14 Mayıs	02:50	Japonya	ÜFE (Aylık)	Nisan	0,3%	0,2%
14 Mayıs	02:50	Japonya	ÜFE (Yıllık)	Nisan	0,8%	0,8%
14 Mayıs	09:00	Japonya	Makine Siparişleri (Yıllık, Öncü)	Nisan	-	-3,8%
14 Mayıs	12:00	Euro Bölgesi	ZEW Anket Beklentileri	Mayıs	-	43,9
14 Mayıs	13:00	ABD	NFIB Küçük İşletme İyimserliği	Nisan	88,1	88,5
14 Mayıs	15:30	ABD	ÜFE (Aylık)	Nisan	0,3%	0,2%
14 Mayıs	15:30	ABD	ÜFE (Yıllık)	Nisan	2,2%	2,1%
14 Mayıs	15:30	ABD	Çekirdek ÜFE (Aylık)	Nisan	0,2%	0,2%
14 Mayıs	15:30	ABD	Çekirdek ÜFE (Yıllık)	Nisan	2,3%	2,4%
14 Mayıs	17:00	Euro Bölgesi	AMB Üyesi Knot ve Fed Başkanı Powell'in Konuşmaları	-	-	-
15 Mayıs	04:20	Çin	1 Yıllık Orta Vadeli Borç Verme Oranı	15.May	2,5%	2,5%
15 Mayıs	04:20	Çin	1 Yıllık Orta Vadeli Kredi Kullanım Hacmi (Milyar Yuan)	15.May	150,0	100,0
15 Mayıs	11:00	Türkiye	Merkezi Yönetim Bütçe Dengesi (Milyar TL)	Nisan	-	-209,0
15 Mayıs	12:00	Euro Bölgesi	GSYİH (Çeyreklik, Öncü)	1Ç	0,3%	0,3%
15 Mayıs	12:00	Euro Bölgesi	GSYİH (Yıllık, Öncü)	1Ç	0,4%	0,4%
15 Mayıs	12:00	Euro Bölgesi	Sanayi Üretimi (Aylık)	Mart	-0,3%	0,8%
15 Mayıs	12:00	Euro Bölgesi	Sanayi Üretimi (Yıllık)	Mart	-2,5%	-6,4%
15 Mayıs	12:00	Euro Bölgesi	AMB Üyesi Villeroş'un Konuşması	-	-	-
15 Mayıs	14:00	ABD	MBA Mortgage Başvuruları	10.May	-	2,6%
15 Mayıs	15:30	ABD	Empire İmalat	Mayıs	-10,3	-14,3
15 Mayıs	15:30	ABD	TÜFE (Aylık)	Nisan	0,4%	0,4%
15 Mayıs	15:30	ABD	TÜFE (Yıllık)	Nisan	3,4%	3,5%
15 Mayıs	15:30	ABD	Çekirdek TÜFE (Aylık)	Nisan	0,3%	0,4%
15 Mayıs	15:30	ABD	Çekirdek TÜFE (Yıllık)	Nisan	3,6%	3,8%
15 Mayıs	15:30	ABD	Reel Ortalama Saatlik Kazançlar (Yıllık)	Nisan	-	0,6%
15 Mayıs	15:30	ABD	Reel Ortalama Haftalık Kazançlar (Yıllık)	Nisan	-	0,6%
15 Mayıs	15:30	ABD	Perakende Satışlar (Aylık)	Nisan	0,4%	0,7%
15 Mayıs	15:30	ABD	Çekirdek Perakende Satışlar (Aylık)	Nisan	0,2%	1,1%
15 Mayıs	17:00	ABD	NAHB Konut Fiyat Endeksi	Mayıs	51,0	51,0
15 Mayıs	19:00	ABD	Fed Üyesi Kashkari'nin Konuşması	-	-	-
16 Mayıs	-	Euro Bölgesi	AMB Finansal İstikrar Görünüm Raporu	-	-	-
16 Mayıs	02:50	Japonya	Yıllıklandırılmış GSYİH (Çeyreklik, Öncü)	1Ç	-1,4%	0,4%
16 Mayıs	02:50	Japonya	GSYİH (Çeyreklik, Öncü)	1Ç	-0,4%	0,1%
16 Mayıs	02:50	Japonya	GSYİH Deflatörü (Yıllık, Öncü)	1Ç	3,3%	3,9%
16 Mayıs	07:30	Japonya	Sanayi Üretimi (Aylık, Final)	Mart	-	3,8%
16 Mayıs	07:30	Japonya	Sanayi Üretimi (Yıllık, Final)	Mart	-	-6,7%
16 Mayıs	12:00	Euro Bölgesi	AMB Üyesi Panetta'nın Konuşması	-	-	-
16 Mayıs	12:15	Euro Bölgesi	AMB Üyesi De Cos'un Konuşması	-	-	-
16 Mayıs	14:30	Euro Bölgesi	AMB Üyesi Nagel'in Konuşması	-	-	-
16 Mayıs	15:15	Euro Bölgesi	AMB Üyesi Villeroş'un Konuşması	-	-	-
16 Mayıs	15:30	ABD	Haftalık İşsizlik Maaşı Başvuruları	11.May	218k	231k
16 Mayıs	15:30	ABD	Devam Eden İşsizlik Maaşı Başvuruları	04.May	-	1785k
16 Mayıs	15:30	ABD	Konut Başlangıçları (Aylık)	Nisan	8,4%	-14,7%
16 Mayıs	15:30	ABD	İnşaat İzinleri (Aylık)	Nisan	1,6%	-4,3%
16 Mayıs	15:30	ABD	New York Fed Hizmet Aktivitesi	Mayıs	-	-0,6
16 Mayıs	15:30	ABD	Philadelphia Fed İş Görünümü	Mayıs	7,5	15,5
16 Mayıs	15:30	ABD	İthalat Fiyat Endeksi (Aylık)	Nisan	0,3%	0,4%
16 Mayıs	15:30	ABD	İthalat Fiyat Endeksi (Yıllık)	Nisan	-	0,4%
16 Mayıs	15:30	ABD	İhracat Fiyat Endeksi (Aylık)	Nisan	0,2%	0,3%
16 Mayıs	15:30	ABD	İhracat Fiyat Endeksi (Yıllık)	Nisan	-	-1,4%
16 Mayıs	16:15	ABD	Sanayi Üretimi (Aylık)	Nisan	0,2%	0,4%
16 Mayıs	16:15	ABD	Kapasite Kullanımı	Nisan	78,4%	78,4%
16 Mayıs	17:30	ABD	Fed Üyesi Harker'in Konuşması	-	-	-
16 Mayıs	19:00	ABD	Fed Üyesi Mester'in Konuşması	-	-	-
16 Mayıs	22:50	ABD	Fed Üyesi Bostic'in Konuşması	-	-	-
17 Mayıs	04:30	Çin	Yeni Konut Fiyatları (Aylık)	Nisan	-	-0,34%
17 Mayıs	04:30	Çin	İkinci El Konut Fiyatları (Aylık)	Nisan	-	-0,53%
17 Mayıs	05:00	Çin	Sanayi Üretimi (Yıllık)	Nisan	5,5%	4,5%
17 Mayıs	05:00	Çin	Perakende Satışlar (Yıllık)	Nisan	3,7%	3,1%
17 Mayıs	05:00	Çin	Sabit Sermaye Yatırımları	Nisan	4,7%	4,5%
17 Mayıs	10:00	Türkiye	Konut Fiyat Endeksi (Aylık)	Mart	-	2,18%
17 Mayıs	10:00	Türkiye	Konut Fiyat Endeksi (Yıllık)	Mart	-	58,31%
17 Mayıs	10:00	Türkiye	Konut Satışları (Yıllık)	Nisan	-	-0,1%
17 Mayıs	10:00	Türkiye	TCMB Piyasa Katılımcıları Anketi	Mayıs	-	35,17%
17 Mayıs	10:00	Euro Bölgesi	AMB Üyesi Vasle'nin Konuşması	-	-	-
17 Mayıs	10:20	Euro Bölgesi	AMB Üyesi Guindos'un Konuşması	-	-	-
17 Mayıs	10:30	Euro Bölgesi	AMB Üyesi Vujic'in Konuşması	-	-	-
17 Mayıs	12:00	Euro Bölgesi	TÜFE (Aylık, Final)	Nisan	0,6%	0,6%
17 Mayıs	12:00	Euro Bölgesi	TÜFE (Yıllık, Final)	Nisan	2,4%	2,4%
17 Mayıs	12:00	Euro Bölgesi	Çekirdek TÜFE (Yıllık, Final)	Nisan	2,7%	2,7%
17 Mayıs	15:30	Euro Bölgesi	AMB Üyeleri Vasle, Holzmann ve Kazaks'ın Konuşmaları	-	-	-
17 Mayıs	17:00	ABD	Öncü Endeks	Nisan	-0,3%	-0,3%

Kaynak: Bloomberg, TCMB, TÜİK, HLY Araştırma, Foreks Türkiye

AKLIN YOLU AÖS

AÖS, Google Play ve App Store'da!
Geç kalmadan akıllı telefonunuza yükleyin.

Sonuç veren yatırım kararlarının püf noktası, finans piyasalarını doğru yorumlamaktır. Kişisel finansal asistanınız AÖS'le tanışın, akıl odaklı öneriler sayesinde yatırım deneyiminizi iyileştirin.



Halk Yatırım Araştırma



Halkyatirimarastirma@halkyatirim.com.tr



+90 216 285 09 00

Halk Yatırım Araştırma

Banu KIVCI TOKALI	Araştırma Direktörü	BTokali@halkyatirim.com.tr +90 216 547 81 88
İlknur TURHAN	Müdür Perakende, Cam, Çimento, GYO, Mobilya, Gıda	ITurhan@halkyatirim.com.tr +90 216 547 81 85
Ayşegül BAYRAM	Yönetmen Strateji, Telekom, Madencilik, Savunma, Yazılım, Teknoloji, Enerji, Tarım, Mühendislik - Taahhüt	ABayram@halkyatirim.com.tr +90 216 547 87 30
Yasin SARIHAN	Uzman Otomotiv, Dayanıklı Tüketim, Gıda & İçecek, Enerji	YSarihan@halkyatirim.com.tr +90 216 547 87 26
İdil Su KESKEN SÖNMEZ	Uzman Bankacılık	İdilS@halkyatirim.com.tr +90 216 547 81 70

ÇEKİNCE

Bu rapor ve yorumlardaki yazılar, bilgiler ve grafikler yalnızca bilgi edinilmesi amacıyla derlenmiştir. Burada yer alan yatırım bilgi, yorum ve tavsiyeleri yatırım danışmanlığı kapsamında değildir. Yatırım danışmanlığı hizmeti, yetkili kuruluşlar tarafından kişilerin risk ve getiri tercihleri dikkate alınarak kişiye özel, imzalanacak yatırım danışmanlığı sözleşmesi çerçevesinde sunulmaktadır. Burada yer alan yorum ve tavsiyeler ise genel niteliktedir. Bu tavsiyeler mali durumunuz ile risk ve getiri tercihlerinize uygun olmayabilir. Bu nedenle, sadece burada yer alan bilgilere dayanarak yatırım kararı verilmesi beklentilerinize uygun sonuçlar doğurmayabilir. Halk Yatırım, bu bilgilerin doğru, eksiksiz ve değişmez olduğunu garanti etmez, bilgi eksikliği ve yanlışlığından hiçbir şekilde sorumlu tutulamaz. Raporda yer alan ifadeler, hiçbir şekilde alış veya satış teklifi olarak değerlendirilemez. Halk Yatırım'ın rapordaki bilgiler dolayısıyla ortaya çıkabilecek doğrudan ve dolaylı kazanç ve zararlarla ilgili herhangi bir sorumluluğu yoktur. Bu ileti 05 Kasım 2014 tarih ve 29166 sayılı Resmi Gazetede yayınlanan ve 01 Mayıs 2015 tarihinde yürürlüğü giren "Elektronik Ticaretin Düzenlenmesi Hakkında" çıkan kanunun 2.Maddesi c bendinde belirtilen Ticari Elektronik ileti kapsamında değildir.